



豐泰企業股份有限公司

營運資訊

June 4, 2024



關於豐泰

- 成立於 1971 年
- 資本額新台幣 9,875 佰萬元
- 主要業務：鞋類製造銷售
- 企業總部位於雲林科技工業園區
- 生產基地產能：中國(9%)、印尼(14%)、越南(48%)及印度(29%)
- 企業員工人數約 140,000 名



簡 報 大 綱

- 重要財務資訊-2024年第1季
- 合併綜合損益表-2024年第1季
- 合併資產負債表-2024.3.31
- 合併現金流量表-2024年第1季
- 歷年合併營業收入 & 歸屬於母公司業主淨利
- 每股盈餘
- Q&A



重要財務資訊 - 2024年第1季

(單位：NT\$ 佰萬元)	2024/第1季	2023/第1季	YoY
合併營業收入	20,616	19,503	+6%
合併營業毛利率	21%	18%	+3ppt
合併營業費用率	15%	13%	+2ppt
合併營業淨利率	6%	5%	+1ppt
合併稅後淨利率	7%	5%	+2ppt
每股盈餘* (NT\$)	1.29	0.76	+70%
股東權益報酬率**	21%	13%	+8ppt

*係以 2024 年第 1 季底流通在外股數 987,482,831 股計算。

** 股東權益報酬率係以單季損益計算之年化數據。



合併綜合損益表- 2024年第1季

(單位：NT\$ 佰萬元)	2024/第1季		2023/第1季		YoY
	金額	%	金額	%	%
營業收入	20,616	100	19,503	100	+6%
營業毛利	4,321	21	3,526	18	+23%
營業費用	-2,980	-15	-2,600	-13	+15%
營業淨利	1,341	6	927	5	+45%
營業外收入及支出淨額	484	3	-31	-	-
所得稅費用	-486	-2	-39	-	+1137%
本期淨利	1,340	7	856	5	+56%
本期淨利歸屬於非控制權益	69	-	107	1	-36%
每股盈餘 (NT\$)*	1.29		0.76		+70%

*係以 2024 年第 1 季底流通在外股數 987,482,831 股計算。

合併資產負債表 - 2024.3.31



	2024.3.31		2023.12.31		2023.3.31 (重編後)	
(單位：NT\$ 佰萬元)	金額	%	金額	%	金額	%
現金	3,372	7%	3,859	8%	5,033	10%
應收帳款	8,187	16%	8,139	16%	7,745	16%
存貨	8,917	17%	8,578	17%	8,964	18%
長期投資	1,107	2%	1,080	2%	978	2%
不動產、廠房及設備	23,010	44%	21,952	43%	20,832	42%
資產總計	51,789	100%	50,647	100%	49,832	100%
銀行借款	5,566	11%	5,759	12%	3,495	7%
應付帳款	4,276	9%	4,256	9%	4,053	8%
其他應付款	4,015	8%	5,250	10%	4,565	9%
所得稅負債	5,536	10%	5,286	10%	5,731	12%
租賃負債	538	1%	548	1%	525	1%
淨確定福利負債	4,412	9%	4,227	9%	3,997	8%
負債總計	24,667	48%	25,592	51%	22,643	45%
權益總計	27,122	52%	25,055	49%	27,189	55%
重要指標						
應收帳款週轉天數	36		36		39	
存貨週轉天數	49		47		52	
不動產、廠房及設備 週轉天數	99		91		97	



合併現金流量表 - 2024年第1季

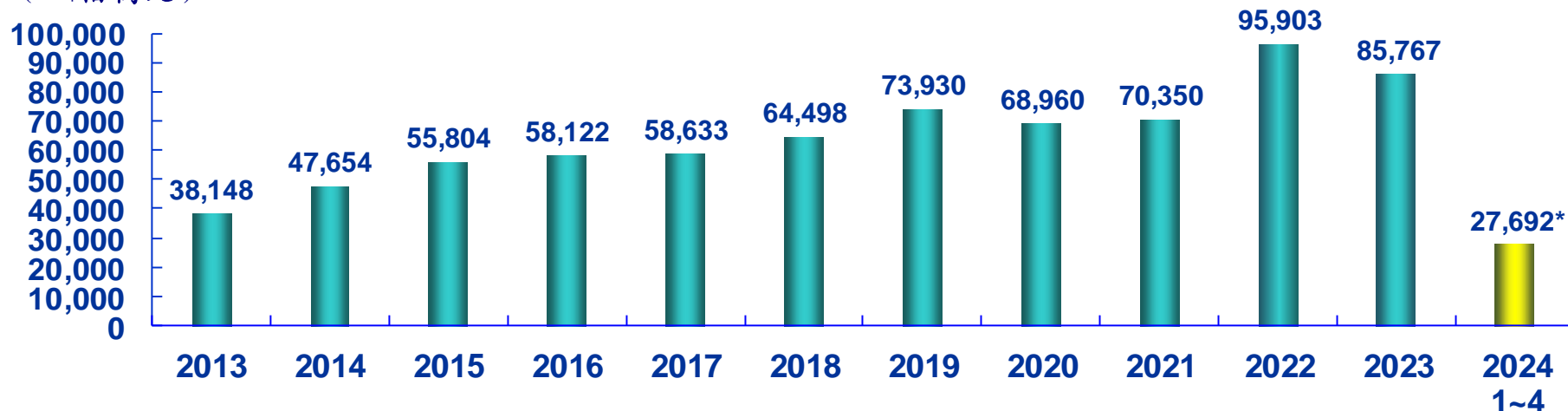
(單位：NT\$ 佰萬元)	2024 1/1~3/31	2023	2022 (重編後)	2021
期初現金餘額	3,859	5,573	4,863*	4,717
營業活動之淨現金流入	543	7,300	16,304	1,755
資本支出	(932)	(4,141)	(4,531)	(3,403)
支付現金股利	-	(6,789)	(3,615)	(3,262)
借款(減少)增加	(312)	2,806	(6,548)	4,778
非控制權益變動	3	(478)	(728)	(783)
其他活動現金淨流入(流出)	211	(412)	(172)	18
期末現金餘額	3,372	3,859	5,573	3,820

*2022年度配合主管機關規定將境外資金匯回專戶之存款餘額由「其他金融資產-流動」重分類至「現金及約當現金」，使期初現金餘額增加NT\$ 1,043佰萬元。



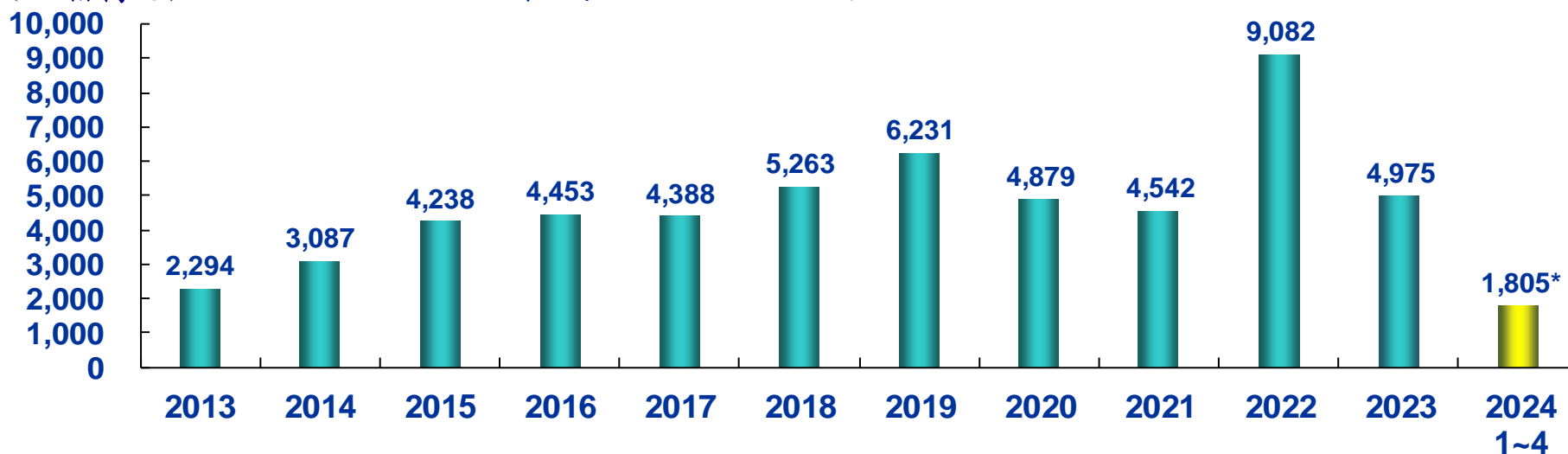
合併營業收入

(NT\$百萬元)



歸屬於母公司業主淨利

(NT\$百萬元)

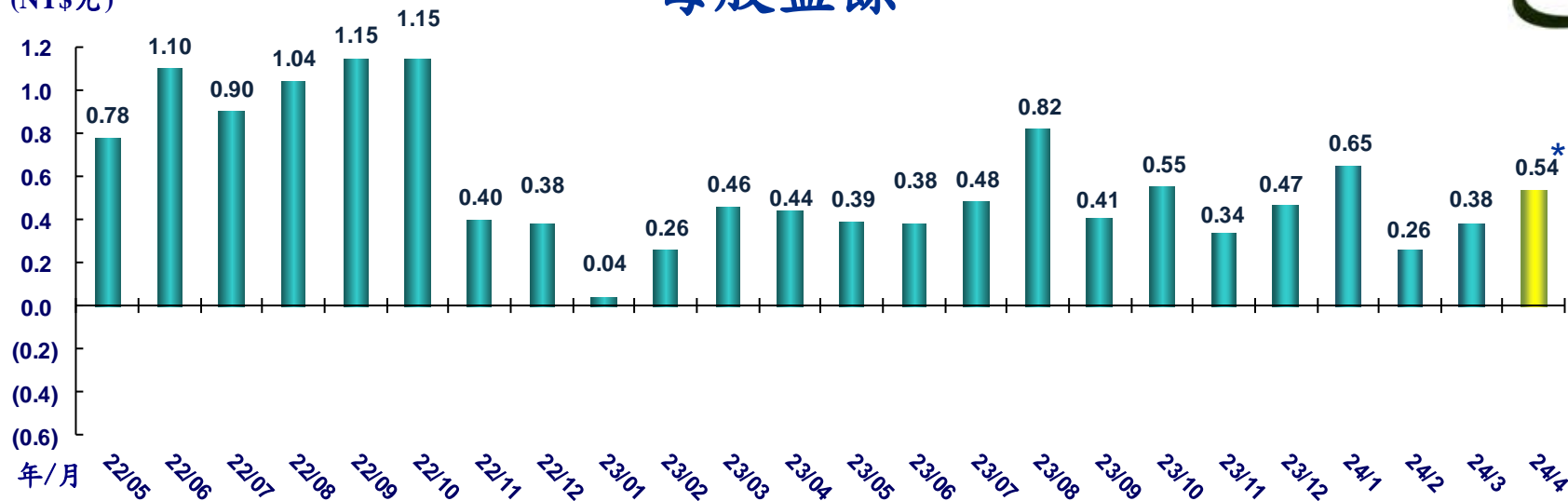


*合併營業收入及歸屬於母公司業主淨利為本公司自結數。



每股盈餘

(NT\$元)



*為本公司自結數

年 \ 季	第一季	第二季	第三季	第四季
2024	1.29			
2023	0.76	1.21	1.71	1.36
2022	2.35	2.93	3.09	1.93
註：每股盈餘係按各年度期末普通股流通在外股數計算。				



Q & A